





SEZIONI	ELETTORI			VOTANTI			LISTA 1		LISTA 2		LISTA 3		LISTA 4					
	MASCHI	FEMMINE	TOTALE	MASCHI	FEMMINE	TOTALE												
							voti	%	voti	%	voti	%	voti	%				
1	239	230	469	206	194	400	138	34,5	37	9,25	1	0,25	220	55				
2	122	128	250	93	82	175	76	43,43	13	7,43	1	0,57	82	46,86				
TOTALE	361	358	719	299	276	575	214	37,68	50	8,80	2	0,35	302	53,17				
	CANDIDATO		preferenze	%	CANDIDATO		preferenze	%	CANDIDATO		preferenze	%	CANDIDATO		preferenze	%		
	Roberto MASI		12	5,61	Elena BRANCA		1		2 Gaetano RUFFO		0		0 Marco TOZZI		33	10,93		
	Barbara MARNIGA		25	11,68	Stefano SCUTO		9		18 Valeria DOLCI		0		0 Paolo GUARGUAGLINI		26	8,61		
	Cesare DEI		13	6,07	Yari VIGNI		2		4 Daniele MESSA		0		0 Roberta CECCO		3	0,99		
	Tiziana FRANCESCHI		30	14,02	Guglielmo VENTIMIGLIA DI MONTEFORTE		0		0 Benedetto GIANNOTTA		0		0 Mirko BIMBI		26	8,61		
	Tommaso QUERCI		8	3,74	Luciano DA FRASSINI		6		12 Luciano ALAGIA		0		0 Damiano GUARGUAGLINI		37	12,25		
	Francesca SPAMPINATO		11	5,14	Walter IMPARATO		0		0 Alessandro CECCHI		0		0 Francesca DEI		29	9,60		
	Mario GELSOMINO		9	4,21	Immacolata CONTE		1		2 Daniele AGOSTINI		0		0 Jacopo MAFFEI		9	2,98		
	Marco GAROSI		5	2,34	Lucas Elio IMPARATO		0						Umberto PACINI		39	12,91		
	Luca MEIER		10	4,67	Giulia FRATTA-RALLO		1						Giorgio RADI		14	4,64		
	Marco MARINELLO		4	1,87	Andrea PANNOCHIESCHI D'ELCI		0						Enea COSENTINO		19	6,29		
							3 SEGGI									7 SEGGI		